

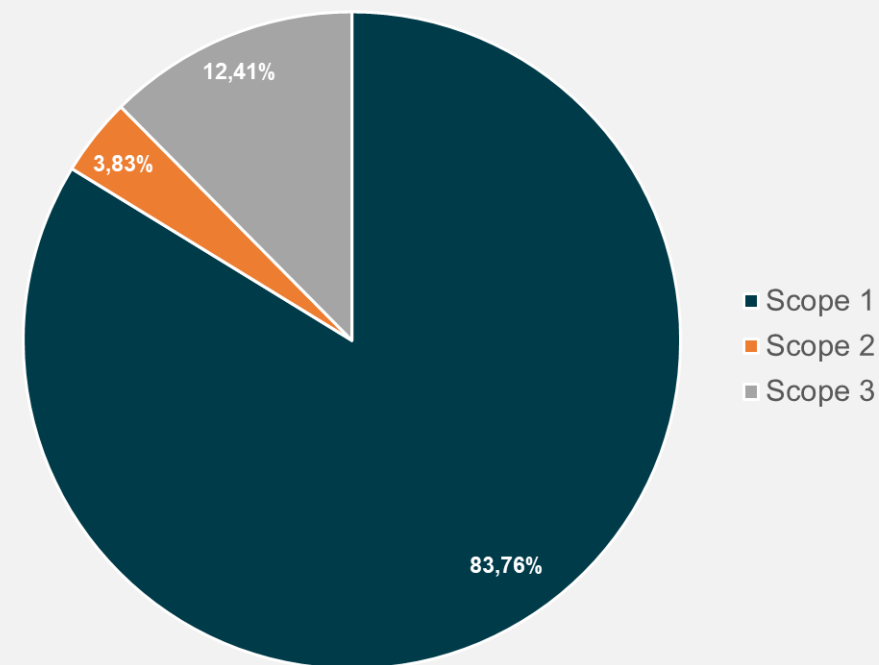
CO₂-Prestatieladder Footprint 2022

BERGHEGE HEERKENS BOUWGROEP

CO₂-footprint 2022 (basisjaar)

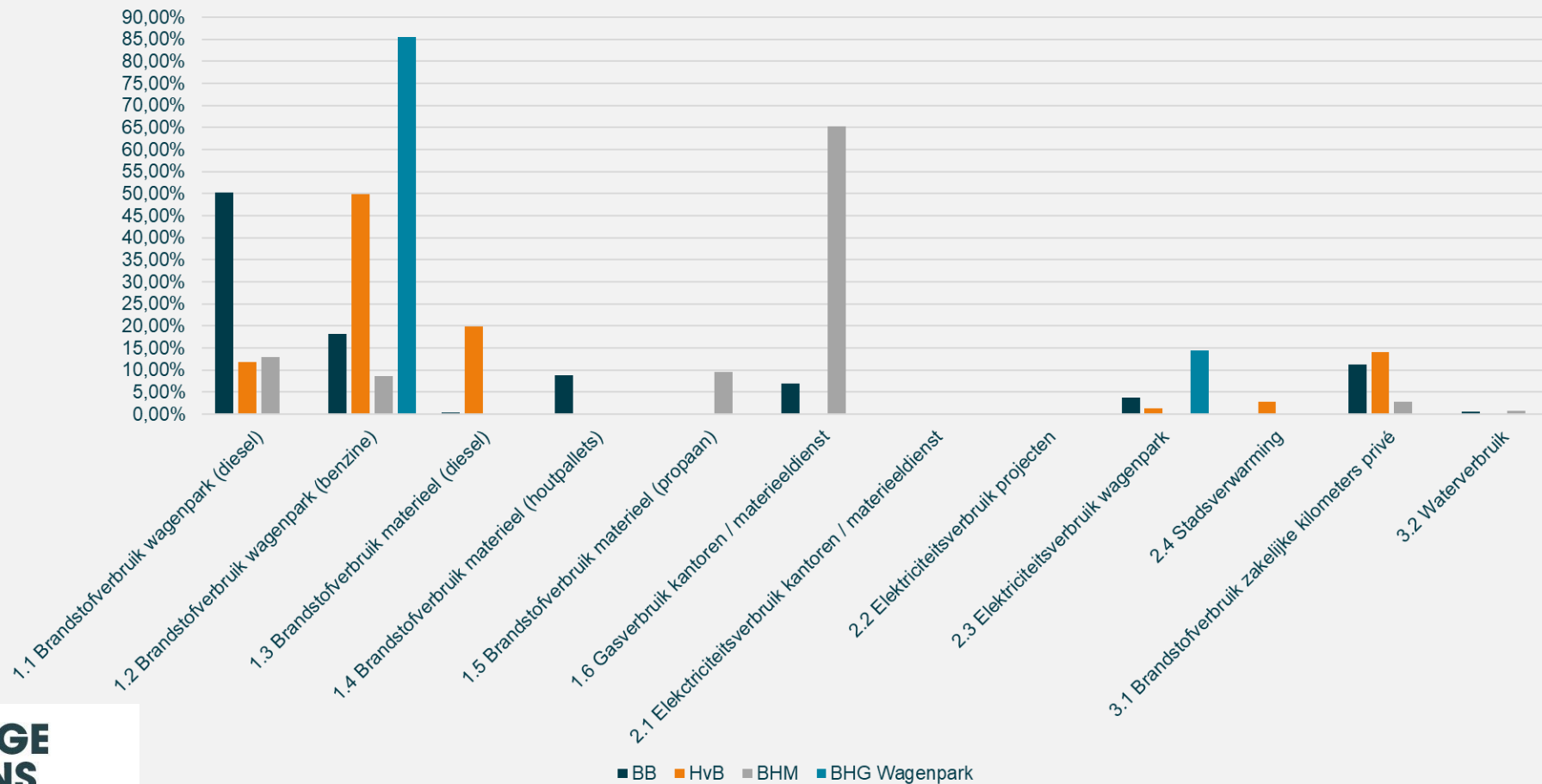
▪ Scope 1 – directe CO ₂ -emissies	1.335,56 ton
▪ Scope 2 – indirecte CO ₂ -emissies	61,10 ton
▪ Scope 3 – overige CO ₂ -emissies	197,86 ton
▪ Totaal	<u>1.594,52 ton</u>

BHG – CO₂-emissies 2022



BERGHEGE HEERKENS BOUWGROEP

BHB - CO₂-emissies 2022 (basisjaar)



BERGHEGE HEERKENS BOUWGROEP

Scope 1 – directie CO ₂ -emissies	CO ₂ -emissie	% van totaal
▪ Brandstofverbruik wagenpark (diesel)	573,19	35,95%
▪ Brandstofverbruik wagenpark (benzine)	466,79	29,27%
▪ Brandstofverbruik materieel (diesel)	113,43	7,11%
▪ Brandstofverbruik materieel (houtpallets)	88,37	5,54%
▪ Brandstofverbruik materieel (propaan)	3,23	0,20%
▪ Gasverbruik kantoren / materieeldienst	90,57	5,68%
▪ Totaal scope 1	1.335,56	83,76%

BERGHEGE HEERKENS BOUWGROEP

Scope 2 - indirecte CO ₂ -emissies	CO ₂ -emissie	% van totaal
▪ Elektriciteitsverbruik kantoren / materieedienst	0,00	0,00%
▪ Elektriciteitsverbruik projecten	0,00	0,00%
▪ Elektriciteitsverbruik wagenpark	45,11	2,83%
▪ Stadverwarming	15,99	1,00%
▪ Totaal scope 2	61,10	3,83%

BERGHEGE HEERKENS BOUWGROEP

Scope 3 – overige CO₂-emissies	CO₂-emissie	% van totaal
▪ Brandstofverbruik zakelijke kilometers privé auto's	191,83	12,03%
▪ Waterverbruik	6,03	0,38%
▪ Totaal scope 3	197,86	12,41%
▪ Totaal CO ₂ -emissie 2022	1.594,52	100,00%

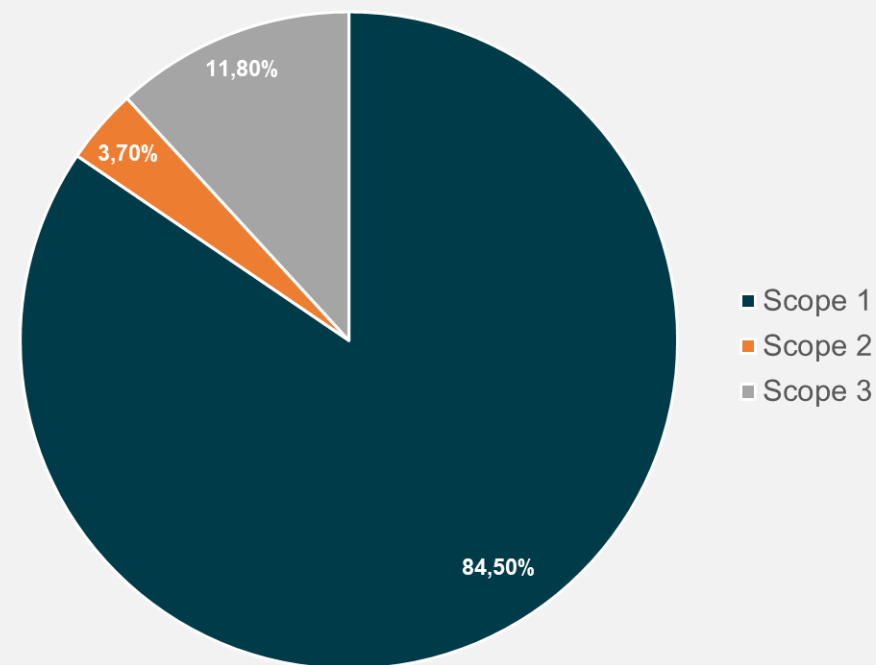
BOUWBEDRIJF BERGHEGE

CO₂-footprint 2022 (basisjaar)

- Scope 1 – directe CO₂-emissies
- Scope 2 – indirecte CO₂-emissies
- Scope 3 – overige CO₂-emissies
- Totaal

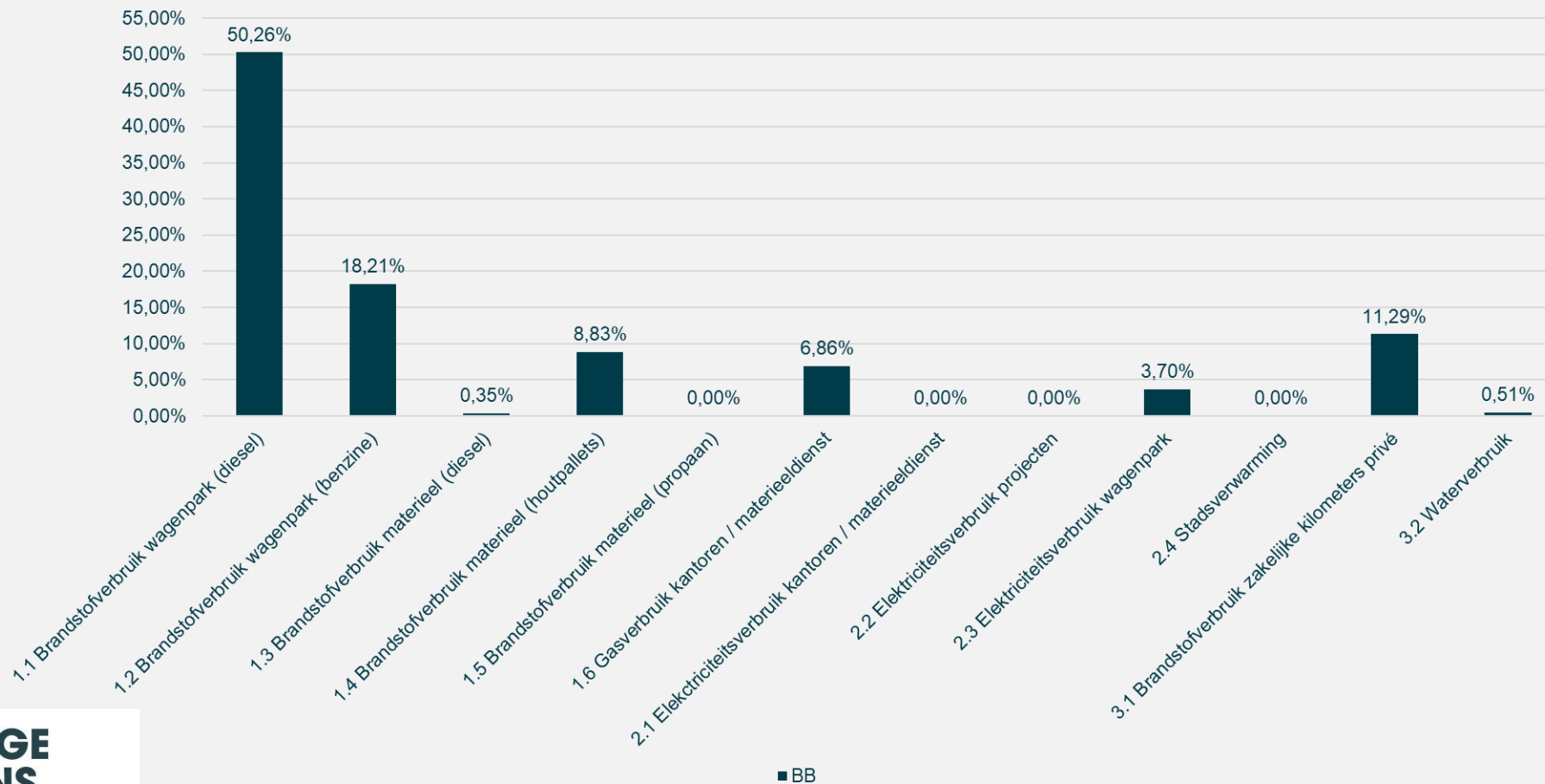
845,63 ton
37,02 ton
118,04 ton
<u>1.000,70 ton</u>

BB – CO₂-emissies 2022



BOUWBEDRIJF BERGHEGE

BB - CO₂-emissies 2022 (basisjaar)



BOUWBEDRIJF BERGHEGE

Scope 1 – directie CO ₂ -emissies	CO ₂ -emissie	% van totaal
▪ Brandstofverbruik wagenpark (diesel)	502,97	50,26%
▪ Brandstofverbruik wagenpark (benzine)	182,20	18,21%
▪ Brandstofverbruik materieel (diesel)	3,48	0,35%
▪ Brandstofverbruik materieel (houtpallets)	88,37	8,83%
▪ Brandstofverbruik materieel (propaan)	0,00	0,00%
▪ Gasverbruik kantoren / materieeldienst	68,61	6,86%
▪ Totaal scope 1	845,63	84,50%

BOUWBEDRIJF BERGHEGE

Scope 2 – indirecte CO₂-emissies	CO₂-emissie	% van totaal
▪ Elektriciteitsverbruik kantoren / materieedienst	0,00	0,00%
▪ Elektriciteitsverbruik projecten	0,00	0,00%
▪ Elektriciteitsverbruik wagenpark	37,02	3,70%
▪ Stadverwarming	0,00	0,00%
▪ Totaal scope 2	37,02	3,70%

BOUWBEDRIJF BERGHEGE

Scope 3 – overige CO₂-emissies	CO₂-emissie	% van totaal
▪ Brandstofverbruik zakelijke kilometers privé auto's	112,97	11,29%
▪ Waterverbruik	5,07	0,51%
▪ Totaal scope 3	118,04	11,80%
▪ Totaal CO ₂ -emissie 2022	1.000,70	100,00%

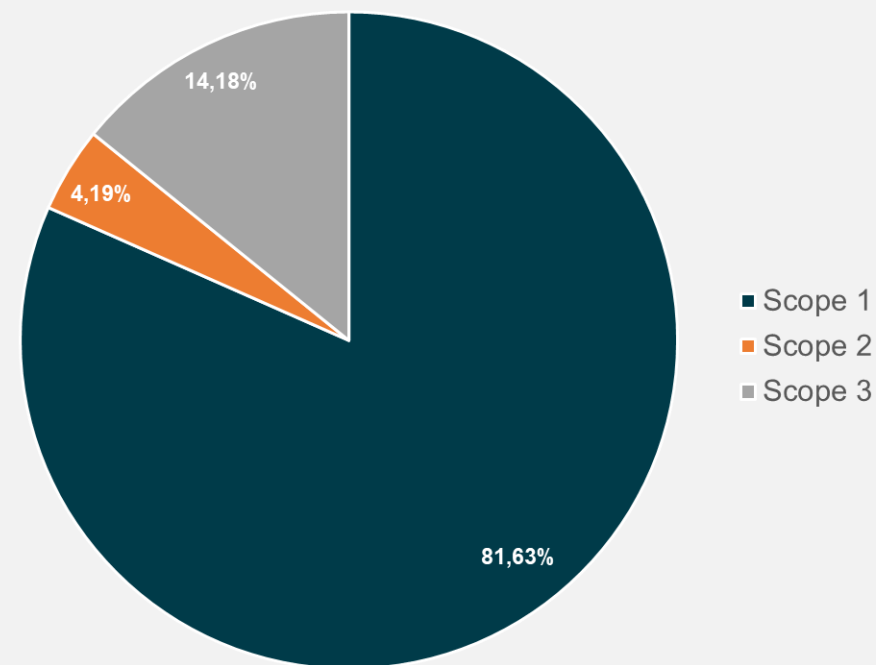
HEERKENS VAN BAVEL BOUW

CO₂-footprint 2022 (basisjaar)

- Scope 1 – directe CO₂-emissies
- Scope 2 – indirecte CO₂-emissies
- Scope 3 – overige CO₂-emissies
- Totaal

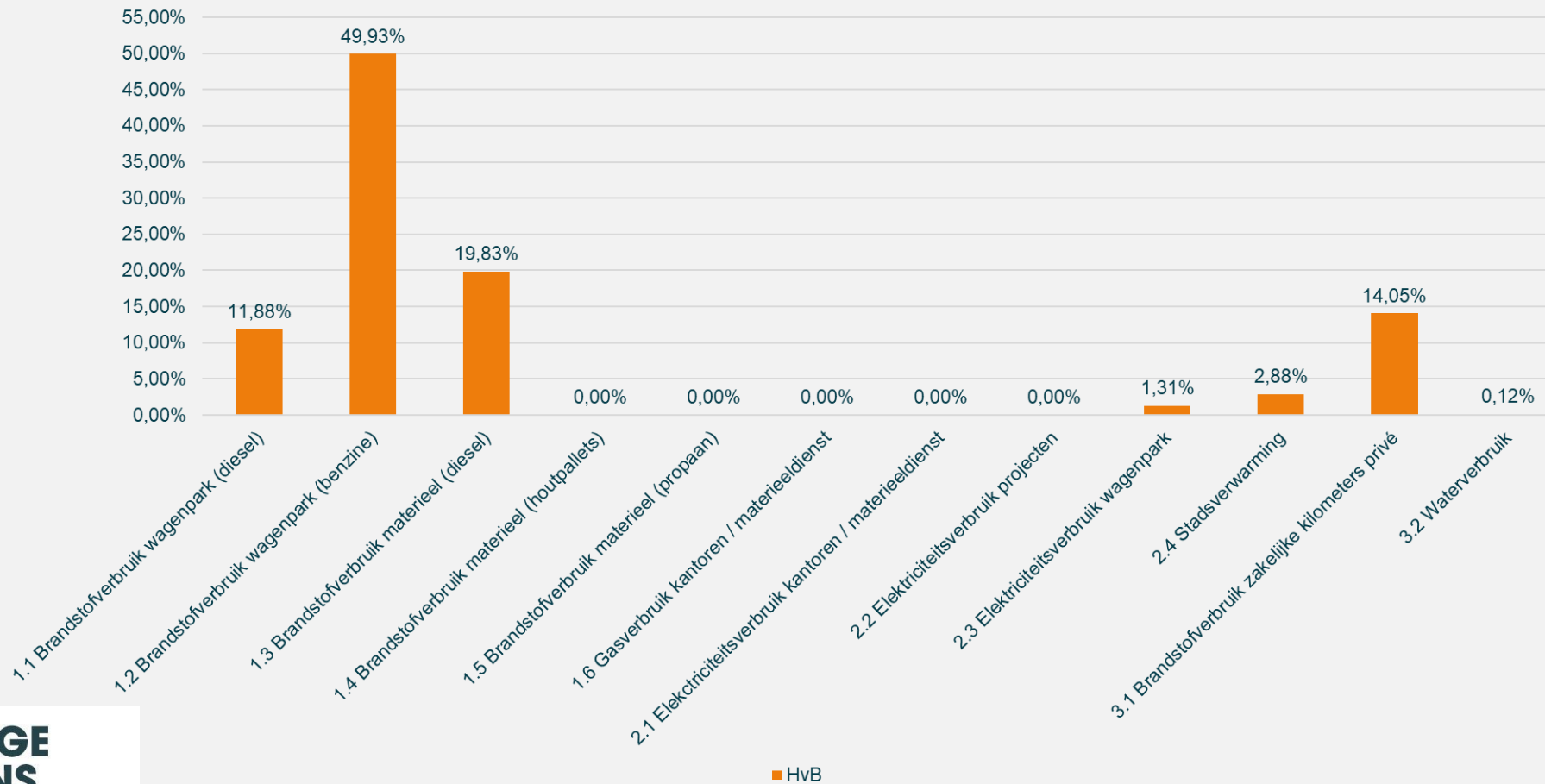
452,68 ton
23,26 ton
78,62 ton
<u>554,55 ton</u>

HvB – CO₂-emissies 2022



HEERKENS VAN BAVEL BOUW

HvB - CO₂-emissies 2022 (basisjaar)



HEERKENS VAN BAVEL BOUW

Scope 1 – directie CO ₂ -emissies	CO ₂ -emissie	% van totaal
▪ Brandstofverbruik wagenpark (diesel)	65,87	11,88%
▪ Brandstofverbruik wagenpark (benzine)	276,86	49,93%
▪ Brandstofverbruik materieel (diesel)	109,94	19,83%
▪ Brandstofverbruik materieel (houtpallets)	0,00	0,00%
▪ Brandstofverbruik materieel (propaan)	0,00	0,00%
▪ Gasverbruik kantoren / materieeldienst	0,00	0,00%
▪ Totaal scope 1	452,68	81,63%

HEERKENS VAN BAVEL BOUW

Scope 2 – indirecte CO₂-emissies	CO₂-emissie	% van totaal
▪ Elektriciteitsverbruik kantoren / materieedienst	0,00	0,00%
▪ Elektriciteitsverbruik projecten	0,00	0,00%
▪ Elektriciteitsverbruik wagenpark	7,27	1,31%
▪ Stadverwarming	15,99	2,88%
▪ Totaal scope 2	23,26	4,19%

HEERKENS VAN BAVEL BOUW

Scope 3 – overige CO₂-emissies	CO₂-emissie	% van totaal
▪ Brandstofverbruik zakelijke kilometers privé auto's	77,93	14,05%
▪ Waterverbruik	0,69	0,12%
▪ Totaal scope 3	78,62	14,18%
▪ Totaal CO ₂ -emissie 2022	554,55	100,00%

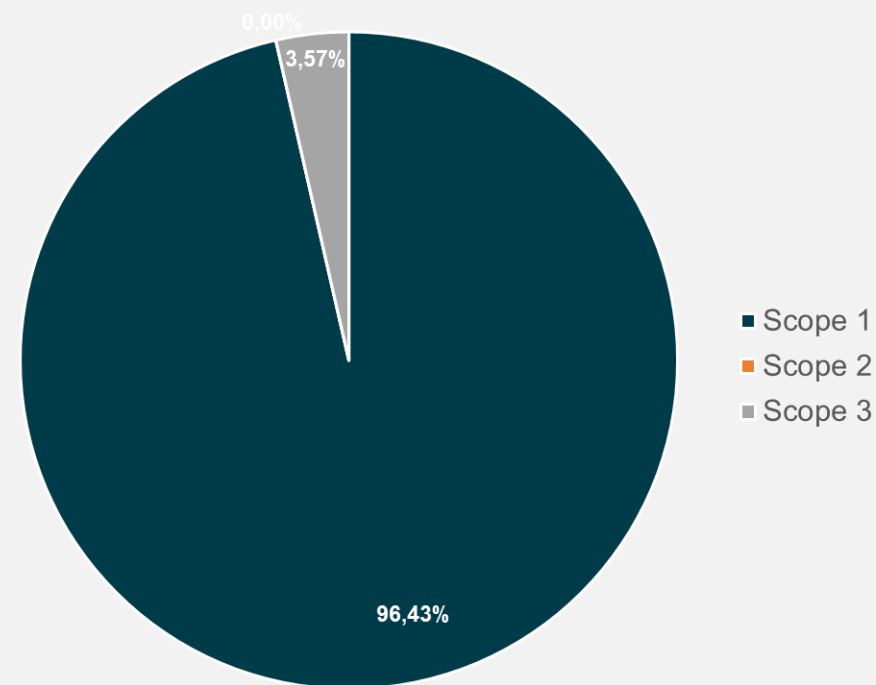
BERGHEGE HEERKENS MATERIEEL

CO₂-footprint 2022 (basisjaar)

- Scope 1 – directe CO₂-emissies
- Scope 2 – indirecte CO₂-emissies
- Scope 3 – overige CO₂-emissies
- Totaal

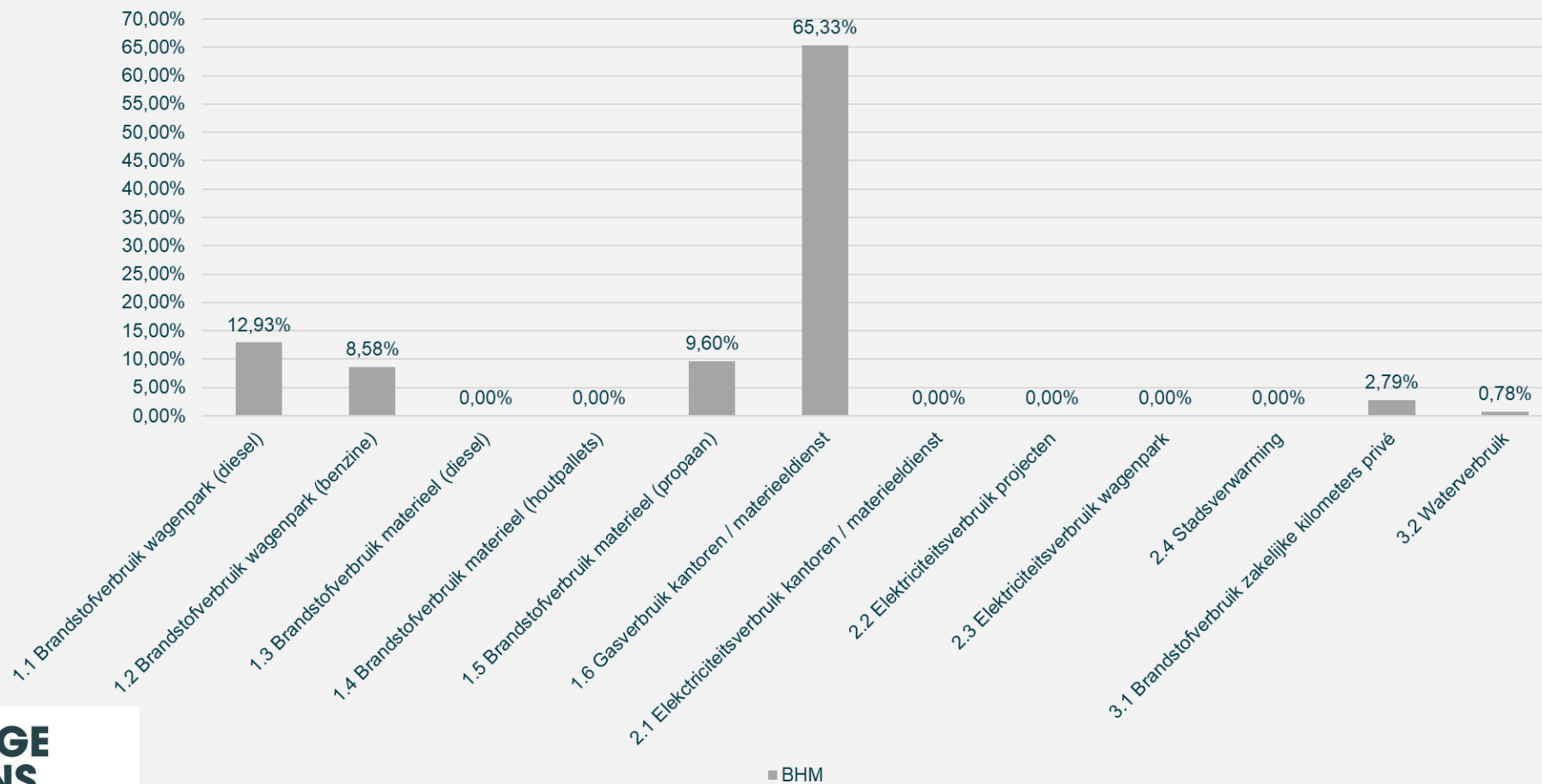
32,42 ton
0,00 ton
1,20 ton
<u>33,62 ton</u>

BHM – CO₂-emissies 2022



BERGHEGE HEERKENS MATERIEEL

BHM - CO₂-emissies 2022 (basisjaar)



BERGHEGE HEERKENS MATERIEEL

Scope 1 – directie CO ₂ -emissies	CO ₂ -emissie	% van totaal
▪ Brandstofverbruik wagenpark (diesel)	4,35	12,93%
▪ Brandstofverbruik wagenpark (benzine)	2,88	8,58%
▪ Brandstofverbruik materieel (diesel)	0,00	0,00%
▪ Brandstofverbruik materieel (houtpallets)	0,00	0,00%
▪ Brandstofverbruik materieel (propaan)	3,23	9,60%
▪ Gasverbruik kantoren / materieeldienst	21,96	65,33%
▪ Totaal scope 1	32,42	96,43%

BERGHEGE HEERKENS MATERIEEL

Scope 2 - indirecte CO ₂ -emissies	CO ₂ -emissie	% van totaal
▪ Elektriciteitsverbruik kantoren / materieedienst	0,00	0,00%
▪ Elektriciteitsverbruik projecten	0,00	0,00%
▪ Elektriciteitsverbruik wagenpark	0,00	0,00%
▪ Stadverwarming	0,00	0,00%
▪ Totaal scope 2	0,00	0,00%

BERGHEGE HEERKENS MATERIEEL

Scope 3 – overige CO ₂ -emissies	CO ₂ -emissie	% van totaal
▪ Brandstofverbruik zakelijke kilometers privé auto's	0,94	2,79%
▪ Waterverbruik	0,26	0,78%
▪ Totaal scope 3	1,20	3,57%
▪ Totaal CO ₂ -emissie 2022	33,62	100,00%

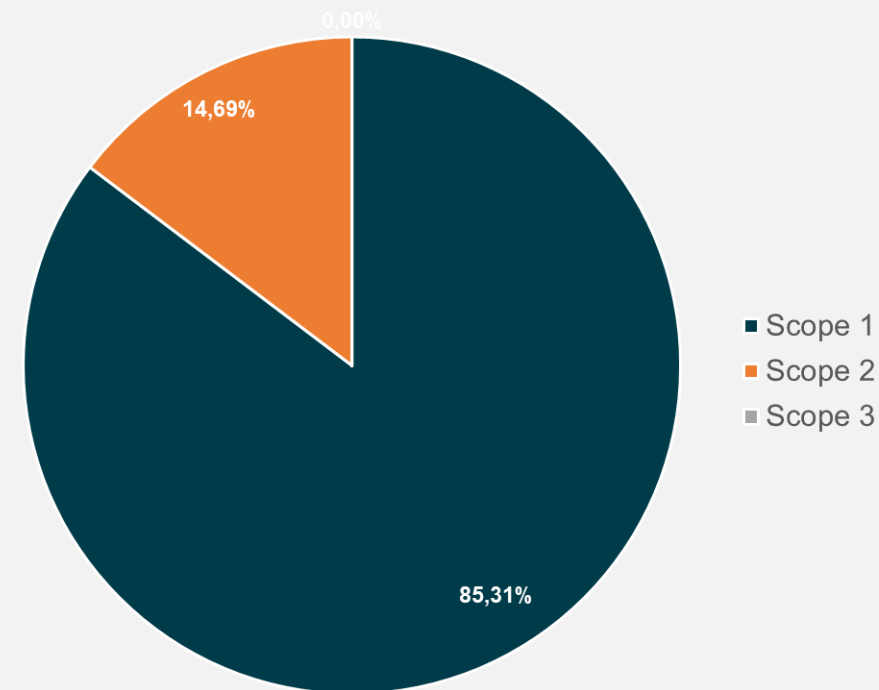
BERGHEGE HEERKENS BOUWGROEP (wagenpark)

CO₂-footprint 2022 (basisjaar)

- Scope 1 – directe CO₂-emissies
- Scope 2 – indirecte CO₂-emissies
- Scope 3 – overige CO₂-emissies
- Totaal

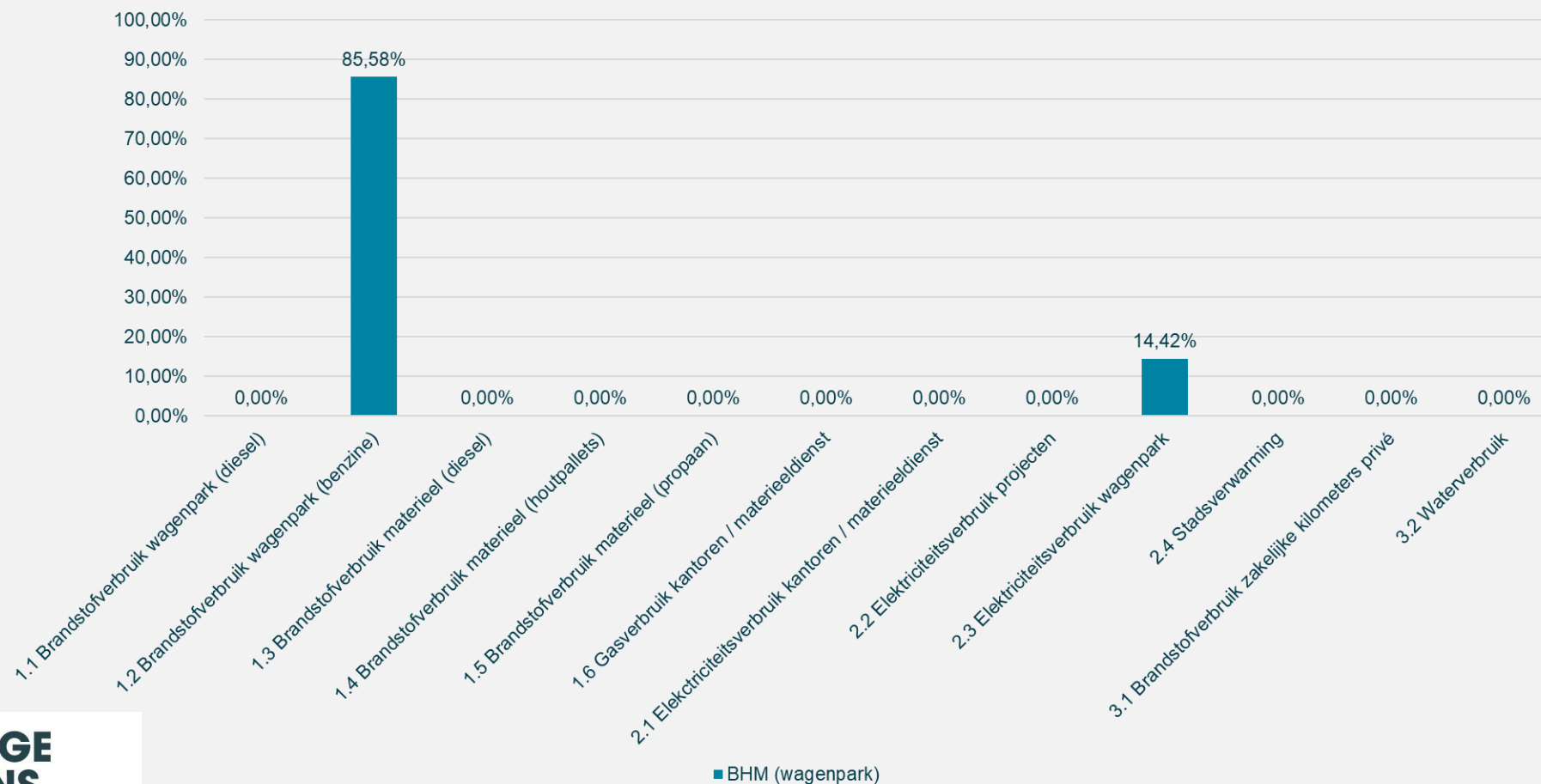
4,84 ton
0,82 ton
0,00 ton
<hr/>
<u>5,66 ton</u>

BHG wagenpark – CO₂-emissies 2022



BERGHEGE HEERKENS BOUWGROEP (wagenpark)

BHB wagenpark - CO₂-emissies 2022 (basisjaar)



BERGHEGE HEERKENS BOUWGROEP (wagenpark)

Scope 1 – directie CO ₂ -emissies	CO ₂ -emissie	% van totaal
▪ Brandstofverbruik wagenpark (diesel)	0,00	0,00%
▪ Brandstofverbruik wagenpark (benzine)	4,84	85,58%
▪ Brandstofverbruik materieel (diesel)	0,00	0,00%
▪ Brandstofverbruik materieel (houtpallets)	0,00	0,00%
▪ Brandstofverbruik materieel (propaan)	0,00	0,00%
▪ Gasverbruik kantoren / materieeldienst	0,00	0,00%
▪ Totaal scope 1	4,84	85,58%

BERGHEGE HEERKENS BOUWGROEP (wagenpark)

Scope 2 – indirecte CO ₂ -emissies	CO ₂ -emissie	% van totaal
▪ Elektriciteitsverbruik kantoren / materieedienst	0,00	0,00%
▪ Elektriciteitsverbruik projecten	0,00	0,00%
▪ Elektriciteitsverbruik wagenpark	0,82	14,42%
▪ Stadverwarming	0,00	0,00%
▪ Totaal scope 2	0,82	14,42%

BERGHEGE HEERKENS BOUWGROEP (wagenpark)

Scope 3 – overige CO ₂ -emissies	CO ₂ -emissie	% van totaal
▪ Brandstofverbruik zakelijke kilometers privé auto's	0,00	0,00%
▪ Waterverbruik	0,00	0,00%
▪ Totaal scope 3	0,00	0,00%
▪ Totaal CO ₂ -emissie 2022	5,66	100,00%